



# ENERG

енергия · ενεργεια



10061402

alpha innotec

SWP 371



55 °C

35 °C



**A<sup>++</sup>**

**A<sup>++</sup>**



**54** dB



- dB

■ 35  
■ **35**  
■ 35  
kW

■ 37  
■ **37**  
■ 37  
kW





# ENERG

енергия · ενεργεια

Y

IJA


IE

IA

10061402

alpha innotec

SWP 371



A<sup>++</sup>

A<sup>+++</sup>

A<sup>++</sup>

A<sup>++</sup>

A<sup>+</sup>

A

B

C


D

E

F

G

+



+



+



+



**pakket (warmtepompen en combinatieverwarmingstoestellen met warmtepomp)**

seizoensgebonden energie-efficiëntie voor ruimteverwarming van de warmtepomp ( $\eta_s$ ) ① 138 %

**nominaal vermogen van de warmtepomp ( $P_{rated}$  kW)** 34,84

temperatuurregelaar klasse VII **(Tabelle 1)** + ② 3,5 %

aanvullende verwarmingsketel

pakket met tank

nee

$P_{sup}$  kW (nominaal vermogen van de aanvullende ketel)

$\eta_{\sigma}$  % ( $\sigma_{\pi}$ )

$(\eta_s \% (sup) - ①) \times (\alpha_{WP}) = -$  ③ %

( $\alpha_{WE}$ : zie ook tabel 3)

( $\alpha_{WE}$ )

bijdrage zonne-energie

( $A_{Koll}$  m<sup>2</sup>)

( $\eta_{Koll}$  %)

( $V_{Sp}$  m<sup>3</sup>)

(warmhoudverlies van de tank in W)

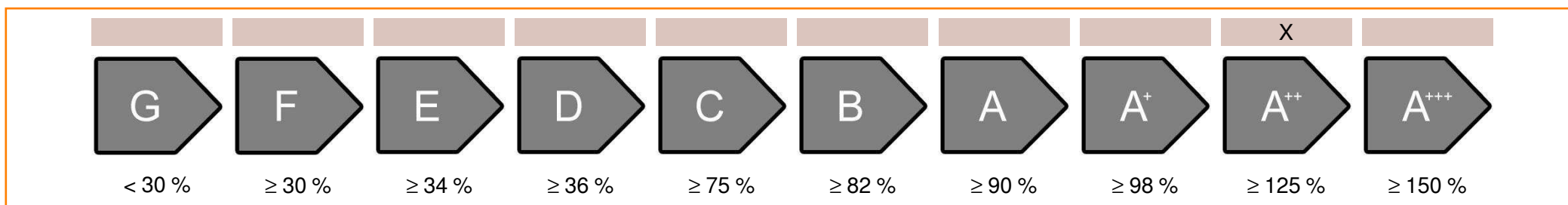
( $\eta_{sp}$ : tabel 2)

$((294/P_{rated} \times 11) \times (A_{Koll} m^2) + (115/P_{rated} \times 11) \times (V_{Sp} m^3)) \times 0,45 \times ((\eta_{Koll} \%)/100) \times (\eta_{sp}) = +$  ④ %

seizoensgebonden energie-efficiëntie voor ruimteverwarming van het pakket ⑤ 142 %

*afgerond tot op het dichtstbijzijnde gehele getal*

seizoensgebonden ruimteverwarmings-energie-efficiëntieklasse van het pakket



seizoensgebonden ruimteverwarmings-energie-efficiëntie in koudere en warmere klimaatomstandigheden

**seizoensgebonden ruimteverwarmings-energie-efficiëntie van de warmtepomp ( $\eta_s$ ) in koudere klimaatomstandigheden** 141 %

**seizoensgebonden ruimteverwarmings-energie-efficiëntie van de warmtepomp ( $\eta_s$ ) in warmere klimaatomstandigheden** 138 %

kouder ⑤ 142 -V -3 = 145 warmer ⑤ 142 +VI 0 = 142

<b>technische gegevens van de warmtepomp:</b>			
<b>fabrikant</b>	alpha innotec		
<b>model</b>	SWP 371		
<b>Gegevens over de energie-efficiëntieklasse en het nominaal vermogen:</b>			
	average / low	average / medium	
energie-efficiëntieklasse ruimteverwarming	A++	A++	-
nominale warmteafgifte	37,18	34,84	kW
energie-efficiëntie ruimteverwarming	202	138	%
jaarlijks eindverbruik van energie ruimteverwarming	14633	19778	kWh
geluidsvermogensniveau in ingesloten ruimtes			
		54	dB
<b>Bijzondere voorzorgsmaatregelen bij opbouw, installatie of onderhoud:</b>			
-			
<b>Extra informatie:</b>			
	low	medium	
nominale warmteafgifte in koudere klimaatomstandigheden	37,18	34,84	kW
nominale warmteafgifte in warmere klimaatomstandigheden	37,18	34,84	kW
energie-efficiëntie ruimteverwarming in koudere klimaatomstandigheden	208	141	%
energie-efficiëntie ruimteverwarming in warmere klimaatomstandigheden	204	138	%
jaarlijks energieverbruik ruimteverwarming in koudere klimaatomstandigheden	16944	23059	kWh
jaarlijks energieverbruik ruimteverwarming in warmere klimaatomstandigheden	9361	12725	kWh
geluidsvermogensniveau buiten			
		-	dB
<b>Technische gegevens van de temperatuurregelaar:</b>			
<b>fabrikant</b>	alpha innotec		
<b>model</b>	Luxtronik 2.05		
klasse van de regelaar			
		VII	-
bijdrage van de regelaar aan de ruimteverwarmings-energie-efficiëntie			
		3,5	%

<b>model</b>				<b>SWP 371</b>			
Lucht-water-warmtepomp: (yes/no)				no			
Pekel-water-warmtepomp: (yes/no)				yes			
Water-water-warmtepomp: (yes/no)				no			
Lagetemperatuur-warmtepomp: (yes/no)				no			
Met aanvullend verwarmingstoestel: (yes/no)				yes			
Combinatieverwarmingstoestel met warmtepomp: (yes/no)				no			
Toepassing: (low/medium)				medium			
Klimaatomstandigheden: (colder/average/warmer)				average			
<b>Item</b>	<b>Symbool</b>	<b>Waarde</b>	<b>Eenheid</b>	<b>Item</b>	<b>Symbool</b>	<b>Waarde</b>	<b>Eenheid</b>
<b>Nominale warmteafgifte (*)</b>	Prated	35	kW	<b>seizoensgebonden energie-efficiëntie voor ruimteverwarming</b>	$\eta_S$	138,0	%
<b>opgegeven verwarmingsvermogen bij deellast, bij een binnentemperatuur van 20°C en buitentemperatuur <math>T_j</math></b>				<b>opgegeven verwarmingsvermogen bij deellast, bij een binnentemperatuur van 20°C en buitentemperatuur <math>T_j</math></b>			
$T_j = -7^\circ\text{C}$	Pdh	35,1	kW	$T_j = -7^\circ\text{C}$	COPd	3,06	-
$T_j = +2^\circ\text{C}$	Pdh	35,9	kW	$T_j = +2^\circ\text{C}$	COPd	3,58	-
$T_j = +7^\circ\text{C}$	Pdh	36,4	kW	$T_j = +7^\circ\text{C}$	COPd	3,98	-
$T_j = +12^\circ\text{C}$	Pdh	36,9	kW	$T_j = +12^\circ\text{C}$	COPd	4,44	-
$T_j =$ bivalente temperatuur	Pdh	34,8	kW	$T_j =$ bivalente temperatuur	COPd	2,94	-
$T_j =$ uiterste bedrijfstemperatuur	Pdh	34,8	kW	$T_j =$ uiterste bedrijfstemperatuur	COPd	2,94	-
Voor lucht-water-warmtepompen: $T_j = +15^\circ\text{C}$ (als TOL < $-20^\circ\text{C}$ )	Pdh	34,8	kW	Voor lucht-water-warmtepompen: $T_j = +15^\circ\text{C}$ (als TOL < $-20^\circ\text{C}$ )	COPd	2,94	-
bivalente temperatuur	$T_{biv}$	-10	$^\circ\text{C}$	Voor lucht-water-warmtepompen: uiterste bedrijfstemperatuur	TOL	-22	$^\circ\text{C}$
cyclisch interval-vermogen voor verwarming	Pcyc	-	kW	cyclisch-intervalefficiëntie voor verwarming	COPcyc	-	-
verliescoëfficiënt (**)	Cdh	1,0	$^\circ\text{C}$	uiterste bedrijfstemperatuur verwarmingswater	WTOL	65	$^\circ\text{C}$
<b>energieverbruik in andere standen dan de actieve modus</b>				<b>aanvullend verwarmingstoestel</b>			
Uit-stand	$P_{OFF}$	0,015	kW	nominale warmteafgifte	$P_{sup}$	-	kW
thermostaat-uit-stand	$P_{TO}$	0,015	kW	type energietoevoer	elektrisch		
stand-by-stand	$P_{SB}$	0,015	kW				
carterverwarmingstand	$P_{CK}$	-	kW				
<b>overige elementen</b>							
vermogensregeling	vast			Voor lucht-water-warmtepompen: nominaal luchtdebiet, buiten	-	-	$\text{m}^3/\text{h}$
geluidsvermogensniveau binnen/buiten	$L_{WA}$	54 / -	dB	Voor water/pekel-water-warmtepompen: nominaal water- of pekeldebiet	-	9.200	$\text{m}^3/\text{h}$
emissie van stikstofoxide	$\text{NO}_x$	-	mg/kWh				
<b>Combinatieverwarmingstoestel met warmtepomp:</b>							
opgegeven capaciteitsprofiel	-			energie-efficiëntie van waterverwarming	$\eta_{wh}$	-	%
dagelijks elektriciteitsverbruik	$Q_{elec}$	-	kWh	dagelijks brandstofverbruik	$Q_{fuel}$	-	kWh
<b>Contact:</b>	ait deutschland GmbH Industriestr. 3 95359 Kasendorf Germany						
(*) Voor ruimteverwarmingstoestellen en combinatieverwarmingstoestellen met warmtepomp is de nominale warmteafgifte $P_{rated}$ gelijk aan de ontwerpbelasting voor verwarming $P_{designh}$ en is de nominale warmteafgifte van een aanvullend verwarmingstoestel $P_{sup g}$							
(**) Als de Cdh-waarde niet door meting is bepaald, is de standaardverliescoëfficiënt $Cdh = 0,9$ .							

<b>model</b>				<b>SWP 371</b>			
Lucht-water-warmtepomp: (yes/no)				no			
Pekel-water-warmtepomp: (yes/no)				yes			
Water-water-warmtepomp: (yes/no)				no			
Lagetemperatuur-warmtepomp: (yes/no)				no			
Met aanvullend verwarmingstoestel: (yes/no)				yes			
Combinatieverwarmingstoestel met warmtepomp: (yes/no)				no			
Toepassing: (low/medium)				low			
Klimaatomstandigheden: (colder/average/warmer)				average			
<b>Item</b>	<b>Symbol</b>	<b>Waarde</b>	<b>Eenheid</b>	<b>Item</b>	<b>Symbol</b>	<b>Waarde</b>	<b>Eenheid</b>
<b>Nominale warmteafgifte (*)</b>	Prated	37	kW	<b>seizoensgebonden energie-efficiëntie voor ruimteverwarming</b>	$\eta_S$	202,0	%
<b>opgegeven verwarmingsvermogen bij deellast, bij een binnentemperatuur van 20°C en buitentemperatuur <math>T_j</math></b>				<b>opgegeven verwarmingsvermogen bij deellast, bij een binnentemperatuur van 20°C en buitentemperatuur <math>T_j</math></b>			
$T_j = -7^\circ\text{C}$	Pdh	37,2	kW	$T_j = -7^\circ\text{C}$	COPd	4,85	-
$T_j = +2^\circ\text{C}$	Pdh	37,5	kW	$T_j = +2^\circ\text{C}$	COPd	5,19	-
$T_j = +7^\circ\text{C}$	Pdh	37,7	kW	$T_j = +7^\circ\text{C}$	COPd	5,52	-
$T_j = +12^\circ\text{C}$	Pdh	38,0	kW	$T_j = +12^\circ\text{C}$	COPd	5,86	-
$T_j =$ bivalente temperatuur	Pdh	37,2	kW	$T_j =$ bivalente temperatuur	COPd	4,79	-
$T_j =$ uiterste bedrijfstemperatuur	Pdh	37,2	kW	$T_j =$ uiterste bedrijfstemperatuur	COPd	4,79	-
Voor lucht-water-warmtepompen: $T_j = +15^\circ\text{C}$ (als TOL < $-20^\circ\text{C}$ )	Pdh	37,2	kW	Voor lucht-water-warmtepompen: $T_j = +15^\circ\text{C}$ (als TOL < $-20^\circ\text{C}$ )	COPd	4,79	-
bivalente temperatuur	$T_{biv}$	-10	$^\circ\text{C}$	Voor lucht-water-warmtepompen: uiterste bedrijfstemperatuur	TOL	-22	$^\circ\text{C}$
cyclisch interval-vermogen voor verwarming	Pcyc	-	kW	cyclisch-intervalefficiëntie voor verwarming	COPcyc	-	-
verliescoëfficiënt (**)	Cdh	1,0	$^\circ\text{C}$	uiterste bedrijfstemperatuur verwarmingswater	WTOL	65	$^\circ\text{C}$
<b>energieverbruik in andere standen dan de actieve modus</b>				<b>aanvullend verwarmingstoestel</b>			
Uit-stand	$P_{OFF}$	0,015	kW	nominale warmteafgifte	$P_{sup}$	-	kW
thermostaat-uit-stand	$P_{TO}$	0,015	kW	type energietoevoer	elektrisch		
stand-by-stand	$P_{SB}$	0,015	kW				
carterverwarmingstand	$P_{CK}$	-	kW				
<b>overige elementen</b>							
vermogensregeling	vast			Voor lucht-water-warmtepompen: nominaal luchtdebiet, buiten	-	-	$\text{m}^3/\text{h}$
geluidsvermogensniveau binnen/buiten	$L_{WA}$	54 / -	dB	Voor water/pekel-water-warmtepompen: nominaal water- of pekeldebiet	-	9.200	$\text{m}^3/\text{h}$
emissie van stikstofoxide	$\text{NO}_x$	-	mg/kWh				
<b>Combinatieverwarmingstoestel met warmtepomp:</b>							
opgegeven capaciteitsprofiel	-			energie-efficiëntie van waterverwarming	$\eta_{wh}$	-	%
dagelijks elektriciteitsverbruik	$Q_{elec}$	-	kWh	dagelijks brandstofverbruik	$Q_{fuel}$	-	kWh
<b>Contact:</b>	ait deutschland GmbH Industriestr. 3 95359 Kasendorf Germany						
(*) Voor ruimteverwarmingstoestellen en combinatieverwarmingstoestellen met warmtepomp is de nominale warmteafgifte $P_{rated}$ gelijk aan de ontwerpbelasting voor verwarming $P_{designh}$ en is de nominale warmteafgifte van een aanvullend verwarmingstoestel $P_{sup g}$							
(**) Als de Cdh-waarde niet door meting is bepaald, is de standaardverliescoëfficiënt $Cdh = 0,9$ .							