



ENERG


енергия · ενεργεια



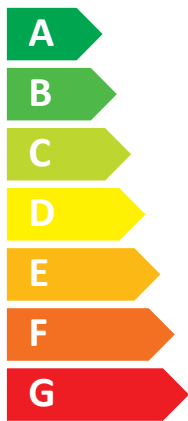
10065442

alpha innotec

PWZS 122H3S



A++



A

43 dB

- dB



- 12 kW
- 12 kW**
- 13 kW



ENERG

енергия · ενέργεια

Y

IJA

IE

IA

10065442

alpha innotec

PWZS 122H3S

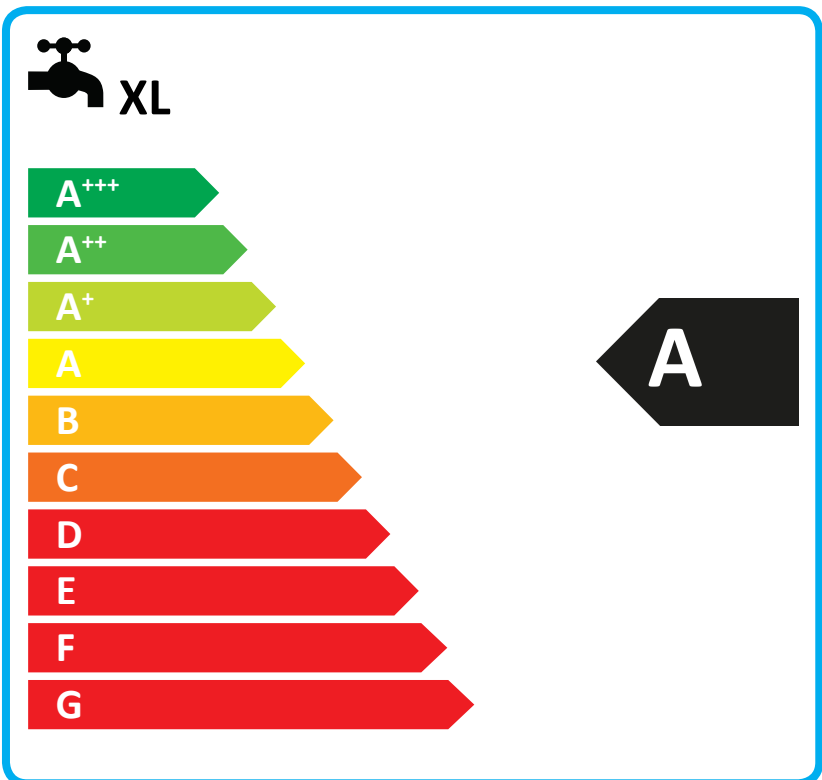
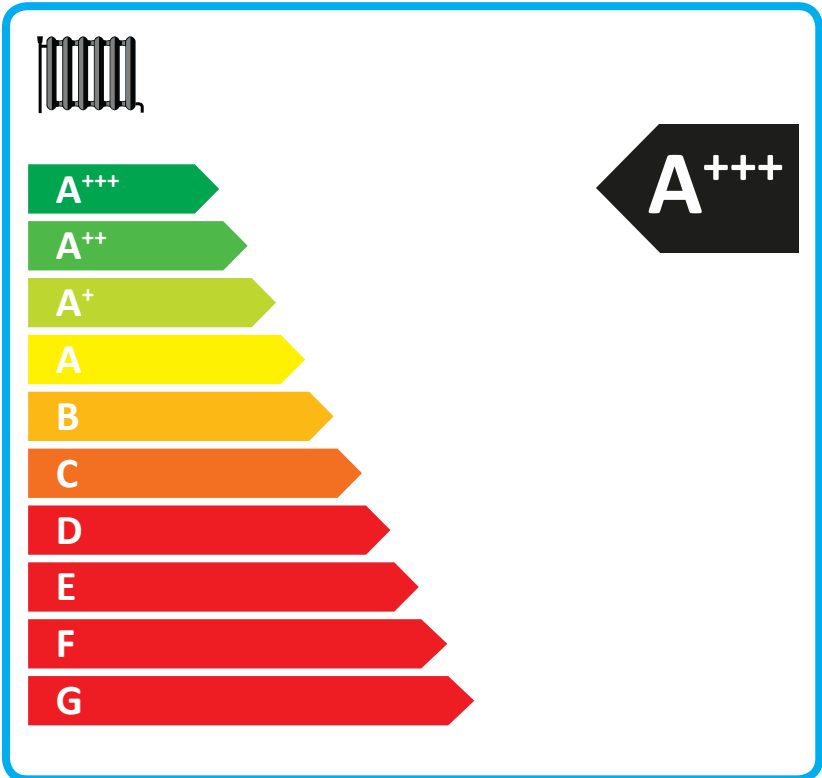
Energy label icons: radiator, A++ arrow, radiator icon, A arrow, tap icon, XL

+

+

+

+



pakket (warmtepompen en combinatieverwarmingstoestellen met warmtepomp)

seizoensgebonden energie-efficiëntie voor ruimteverwarming van de warmtepomp (η_s) ① 147 %

nominaal vermogen van de warmtepomp (P_{rated} kW) 12,28

temperatuurregelaar klasse VII **(Tabelle 1)** + ② 3,5 %

aanvullende verwarmingsketel

pakket met tank nee P_{sup} kW (nominaal vermogen van de aanvullende ketel)

η_{σ} % (σ_{π})

$(\eta_s \% (sup) - ①) \times (\alpha_{WP}) = -$ ③

(α_{WE} : zie ook tabel 3)

(α_{WE})

bijdrage zonne-energie

(A_{Koll} m²)

(η_{Koll} %)

(V_{Sp} m³)

(warmhoudverlies van de tank in W)

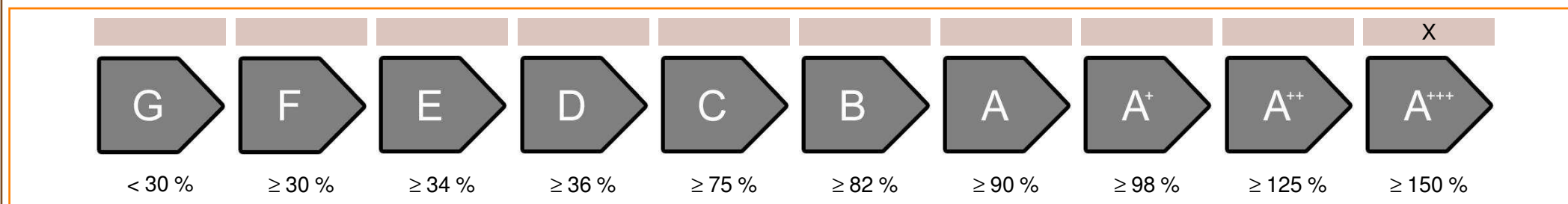
(η_{sp} : tabel 2)

$((294/P_{rated} \times 11) \times (A_{Koll} m^2) + (115/P_{rated} \times 11) \times (V_{Sp} m^3)) \times 0,45 \times ((\eta_{Koll} \%)/100) \times (\eta_{sp}) = +$ ④

seizoensgebonden energie-efficiëntie voor ruimteverwarming van het pakket ⑤ 151 %

afgerond tot op het dichtstbijzijnde gehele getal

seizoensgebonden ruimteverwarmings-energie-efficiëntieklasse van het pakket



seizoensgebonden ruimteverwarmings-energie-efficiëntie in koudere en warmere klimaatomstandigheden

seizoensgebonden ruimteverwarmings-energie-efficiëntie van de warmtepomp (η_s) in koudere klimaatomstandigheden 151 %

seizoensgebonden ruimteverwarmings-energie-efficiëntie van de warmtepomp (η_s) in warmere klimaatomstandigheden 147 %

kouder ⑤ 151 -V -4 = 155 warmer ⑤ 151 +VI 151 = 151

technische gegevens van de warmtepomp:			
fabrikant	alpha innotec		
model	PWZS 122H3S		
Gegevens over de energie-efficiëntieklasse en het nominaal vermogen:			
capaciteitsprofiel warm water	XL		-
	average / low	average / medium	
energie-efficiëntieklasse ruimteverwarming	A++	A++	-
energie-efficiëntieklasse bereiding industrieel water	A		-
nominale warmteafgifte	13,86	12,28	kW
jaarlijks eindverbruik van energie ruimteverwarming	5283	6546	kWh
jaarlijks elektriciteitsverbruik industrieel water	1748		kWh
energie-efficiëntie ruimteverwarming	209	147	%
energie-efficiëntie industrieel water	96		%
geluidsvermogensniveau in ingesloten ruimtes	43		dB
Bijzondere voorzorgsmaatregelen bij opbouw, installatie of onderhoud:			
-			
Extra informatie:	low	medium	
nominale warmteafgifte in koudere klimaatomstandigheden	13,76	12,18	kW
nominale warmteafgifte in warmere klimaatomstandigheden	14,35	12,73	kW
jaarlijks energieverbruik ruimteverwarming in koudere klimaatomstandigheden	6059	7522	kWh
jaarlijks energieverbruik ruimteverwarming in warmere klimaatomstandigheden	3518	4382	kWh
jaarlijks elektriciteitsverbruik industrieel water in koudere klimaatomstandigheden	1748		kWh
jaarlijks elektriciteitsverbruik industrieel water in warmere klimaatomstandigheden	1748		kWh
energie-efficiëntie ruimteverwarming in koudere klimaatomstandigheden	215	151	%
energie-efficiëntie ruimteverwarming in warmere klimaatomstandigheden	210	147	%
energie-efficiëntie industrieel water in koudere klimaatomstandigheden	96		%
energie-efficiëntie industrieel water in warmere klimaatomstandigheden	96		%
geluidsvermogensniveau buiten	-		dB
Technische gegevens van de temperatuurregelaar:			
fabrikant	alpha innotec		
model	Luxtronik 2.1		
klasse van de regelaar	VII		-
bijdrage van de regelaar aan de ruimteverwarmings-energie-efficiëntie	3,5		%

model				PWZS 122H3S			
Lucht-water-warmtepomp: (yes/no)				no			
Pekel-water-warmtepomp: (yes/no)				yes			
Water-water-warmtepomp: (yes/no)				no			
Lagetemperatuur-warmtepomp: (yes/no)				no			
Met aanvullend verwarmingstoestel: (yes/no)				yes			
Combinatieverwarmingstoestel met warmtepomp: (yes/no)				yes			
Toepassing: (low/medium)				medium			
Klimaatomstandigheden: (colder/average/warmer)				average			
Item	Symbol	Waarde	Eenheid	Item	Symbol	Waarde	Eenheid
Nominale warmteafgifte (*)	Prated	12	kW	seizoensgebonden energie-efficiëntie voor ruimteverwarming	η_S	147,0	%
opgegeven verwarmingsvermogen bij deellast, bij een binnentemperatuur van 20°C en buitentemperatuur T_j				opgegeven verwarmingsvermogen bij deellast, bij een binnentemperatuur van 20°C en buitentemperatuur T_j			
$T_j = -7^\circ\text{C}$	Pdh	10,9	kW	model	COPd	3,19	-
$T_j = +2^\circ\text{C}$	Pdh	11,5	kW	$T_j = +2^\circ\text{C}$	COPd	3,85	-
$T_j = +7^\circ\text{C}$	Pdh	11,8	kW	$T_j = +7^\circ\text{C}$	COPd	4,34	-
$T_j = +12^\circ\text{C}$	Pdh	12,2	kW	$T_j = +12^\circ\text{C}$	COPd	4,86	-
$T_j =$ bivalente temperatuur	Pdh	10,9	kW	$T_j =$ bivalente temperatuur	COPd	3,19	-
$T_j =$ uiterste bedrijfstemperatuur	Pdh	10,6	kW	$T_j =$ uiterste bedrijfstemperatuur	COPd	2,97	-
Voor lucht-water-warmtepompen: $T_j = +15^\circ\text{C}$ (als TOL < -20°C)	Pdh	10,6	kW	Voor lucht-water-warmtepompen: $T_j = +15^\circ\text{C}$ (als TOL < -20°C)	COPd	2,97	-
bivalente temperatuur	T_{biv}	-7	$^\circ\text{C}$	Voor lucht-water-warmtepompen: uiterste bedrijfstemperatuur	TOL	-22	$^\circ\text{C}$
cyclisch interval-vermogen voor verwarming	Pcyc	-	kW	cyclisch-intervallefficiëntie voor verwarming	COPcyc	-	-
verliescoëfficiënt (**)	Cdh	1,0	$^\circ\text{C}$	uiterste bedrijfstemperatuur verwarmingswater	WTOL	70	$^\circ\text{C}$
energieverbruik in andere standen dan de actieve modus				aanvullend verwarmingstoestel			
Uit-stand	P_{OFF}	0,015	kW	nominale warmteafgifte	P_{sup}	1,7	kW
thermostaat-uit-stand	P_{TO}	0,015	kW	type energietoevoer	elektrisch		
stand-by-stand	P_{SB}	0,015	kW				
carterverwarmingstand	P_{CK}	-	kW				
overige elementen							
vermogensregeling	vast			Voor lucht-water-warmtepompen: nominaal luchtdebiet, buiten	-	-	m^3/h
geluidsvermogensniveau binnen/buiten	L_{WA}	43 / -	dB	Voor water/pekel-water-warmtepompen: nominaal water- of pekeldebiet	-	2.800	m^3/h
emissie van stikstofoxide	NO_x	-	mg/kWh				
Combinatieverwarmingstoestel met warmtepomp:							
opgegeven capaciteitsprofiel	XL			energie-efficiëntie van waterverwarming	η_{wh}	96	%
dagelijks elektriciteitsverbruik	Q_{elec}	5,000	kWh	dagelijks brandstofverbruik	Q_{fuel}	-	kWh
Contact:	ait deutschland GmbH Industriestr. 3 95359 Kasendorf Germany						
(*) Voor ruimteverwarmingstoestellen en combinatieverwarmingstoestellen met warmtepomp is de nominale warmteafgifte P_{rated} gelijk aan de ontwerpbelasting voor verwarming $P_{designh}$ en is de nominale warmteafgifte van een aanvullend verwarmingstoestel $P_{sup g}$							
(**) Als de Cdh-waarde niet door meting is bepaald, is de standaardverliescoëfficiënt $Cdh = 0,9$.							

model				PWZS 122H3S			
Lucht-water-warmtepomp: (yes/no)				no			
Pekel-water-warmtepomp: (yes/no)				yes			
Water-water-warmtepomp: (yes/no)				no			
Lagetemperatuur-warmtepomp: (yes/no)				no			
Met aanvullend verwarmingstoestel: (yes/no)				yes			
Combinatieverwarmingstoestel met warmtepomp: (yes/no)				yes			
Toepassing: (low/medium)				low			
Klimaatomstandigheden: (colder/average/warmer)				average			
Item	Symbol	Waarde	Eenheid	Item	Symbol	Waarde	Eenheid
Nominale warmteafgifte (*)	Prated	14	kW	seizoensgebonden energie-efficiëntie voor ruimteverwarming	η_S	209,0	%
opgegeven verwarmingsvermogen bij deellast, bij een binnentemperatuur van 20°C en buitentemperatuur T_j				opgegeven verwarmingsvermogen bij deellast, bij een binnentemperatuur van 20°C en buitentemperatuur T_j			
$T_j = -7^\circ\text{C}$	Pdh	12,3	kW	$T_j = -7^\circ\text{C}$	COPd	5,15	-
$T_j = +2^\circ\text{C}$	Pdh	12,4	kW	$T_j = +2^\circ\text{C}$	COPd	5,45	-
$T_j = +7^\circ\text{C}$	Pdh	12,6	kW	$T_j = +7^\circ\text{C}$	COPd	5,74	-
$T_j = +12^\circ\text{C}$	Pdh	12,7	kW	$T_j = +12^\circ\text{C}$	COPd	5,96	-
$T_j =$ bivalente temperatuur	Pdh	12,3	kW	$T_j =$ bivalente temperatuur	COPd	5,15	-
$T_j =$ uiterste bedrijfstemperatuur	Pdh	12,2	kW	$T_j =$ uiterste bedrijfstemperatuur	COPd	5,00	-
Voor lucht-water-warmtepompen: $T_j = +15^\circ\text{C}$ (als TOL < -20°C)	Pdh	12,2	kW	Voor lucht-water-warmtepompen: $T_j = +15^\circ\text{C}$ (als TOL < -20°C)	COPd	5,00	-
bivalente temperatuur	T_{biv}	-7	$^\circ\text{C}$	Voor lucht-water-warmtepompen: uiterste bedrijfstemperatuur	TOL	-22	$^\circ\text{C}$
cyclisch interval-vermogen voor verwarming	Pcyc	-	kW	cyclisch-intervalefficiëntie voor verwarming	COPcyc	-	-
verliescoëfficiënt (**)	Cdh	1,0	$^\circ\text{C}$	uiterste bedrijfstemperatuur verwarmingswater	WTOL	70	$^\circ\text{C}$
energieverbruik in andere standen dan de actieve modus				aanvullend verwarmingstoestel			
Uit-stand	P_{OFF}	0,015	kW	nominale warmteafgifte	P_{sup}	1,7	kW
thermostaat-uit-stand	P_{TO}	0,015	kW	type energietoevoer	elektrisch		
stand-by-stand	P_{SB}	0,015	kW				
carterverwarmingstand	P_{CK}	-	kW				
overige elementen							
vermogensregeling	vast			Voor lucht-water-warmtepompen: nominaal luchtdebiet, buiten	-	-	m^3/h
geluidsvermogensniveau binnen/buiten	L_{WA}	43 / -	dB	Voor water/pekel-water-warmtepompen: nominaal water- of pekeldebiet	-	2.800	m^3/h
emissie van stikstofoxide	NO_x	-	mg/kWh				
Combinatieverwarmingstoestel met warmtepomp:							
opgegeven capaciteitsprofiel	XL			energie-efficiëntie van waterverwarming	η_{wh}	96	%
dagelijks elektriciteitsverbruik	Q_{elec}	-	kWh	dagelijks brandstofverbruik	Q_{fuel}	-	kWh
Contact:	ait deutschland GmbH Industriestr. 3 95359 Kasendorf Germany						
(*) Voor ruimteverwarmingstoestellen en combinatieverwarmingstoestellen met warmtepomp is de nominale warmteafgifte P_{rated} gelijk aan de ontwerpbelasting voor verwarming P_{design} en is de nominale warmteafgifte van een aanvullend verwarmingstoestel P_{sup} g							
(**) Als de Cdh-waarde niet door meting is bepaald, is de standaardverliescoëfficiënt $Cdh = 0,9$.							